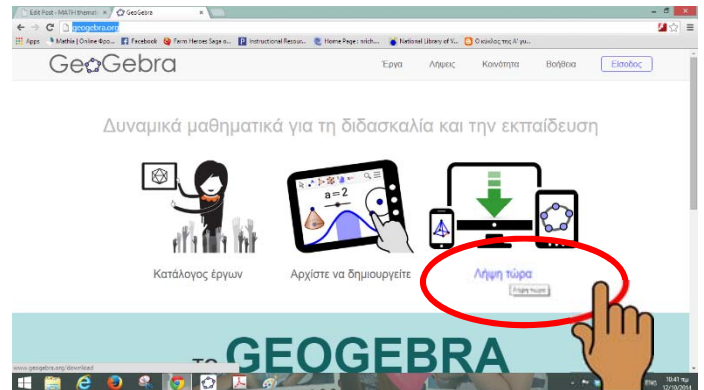
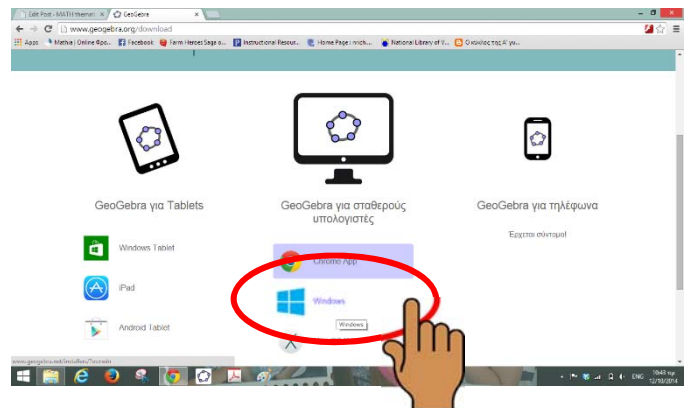


Βήματα Εγκατάστασης Geogebra

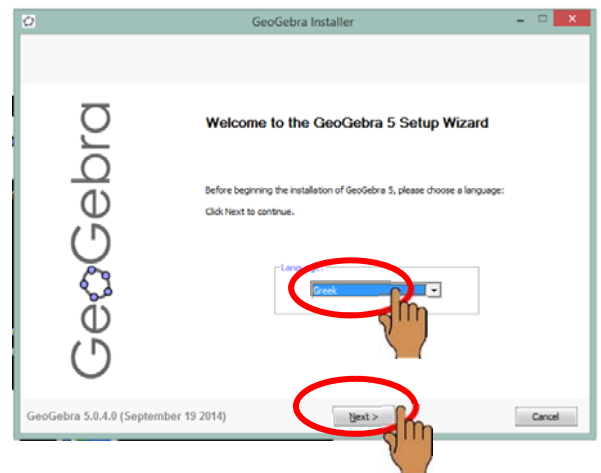
- ✚ Στην ιστοσελίδα <http://geogebra.org> επιλέγουμε το εικονίδιο λήψη τώρα.



- ✚ Επιλέγουμε το Geogebra για σταθερούς υπολογιστές (windows ή Mac) και αρχίζει η λήψη.

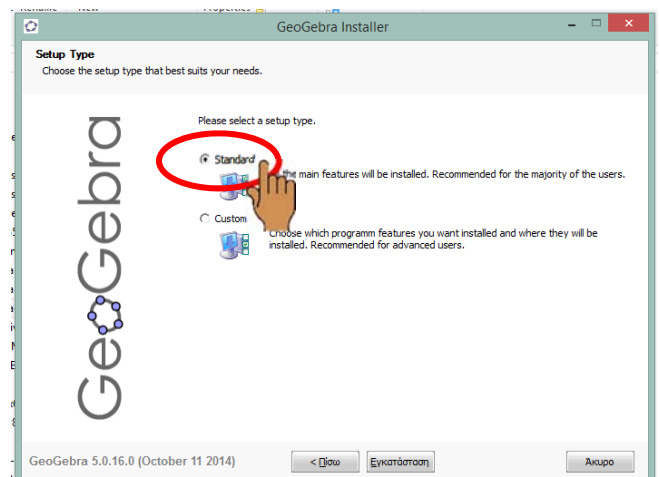


- ✚ Μόλις ολοκληρωθεί η λήψη τρέχουμε το αρχείο επιλέγοντας «RUN».

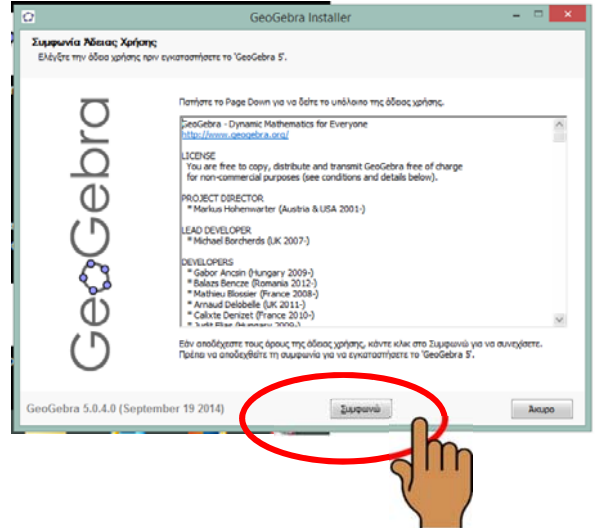


- ✚ Επιλέγουμε γλώσσα τα ελληνικά και προχωράμε.

- ✚ Επιλέγουμε είδος εγκατάστασης.



☒ Συμφωνούμε με τους όρους χρήσης του προγράμματος.



☒ Το πρόγραμμα έχει εγκατασταθεί.

